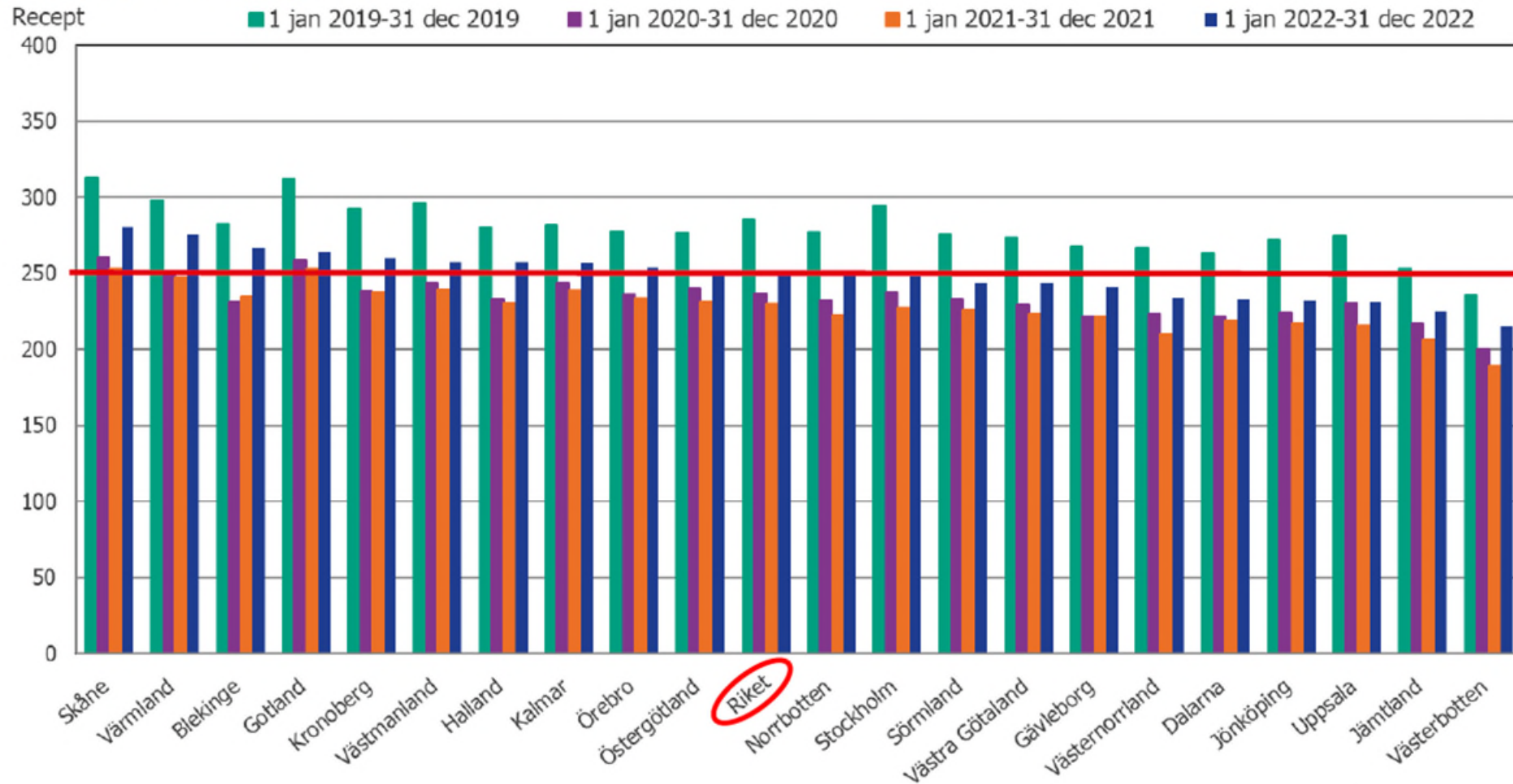


# Antibiotika (J01 exkl. metenamin) försålt på recept, per region, alla åldrar Recept/1000 invånare och 12-månadersperiod

Källa: *Insikt, eHälsomyndigheten*

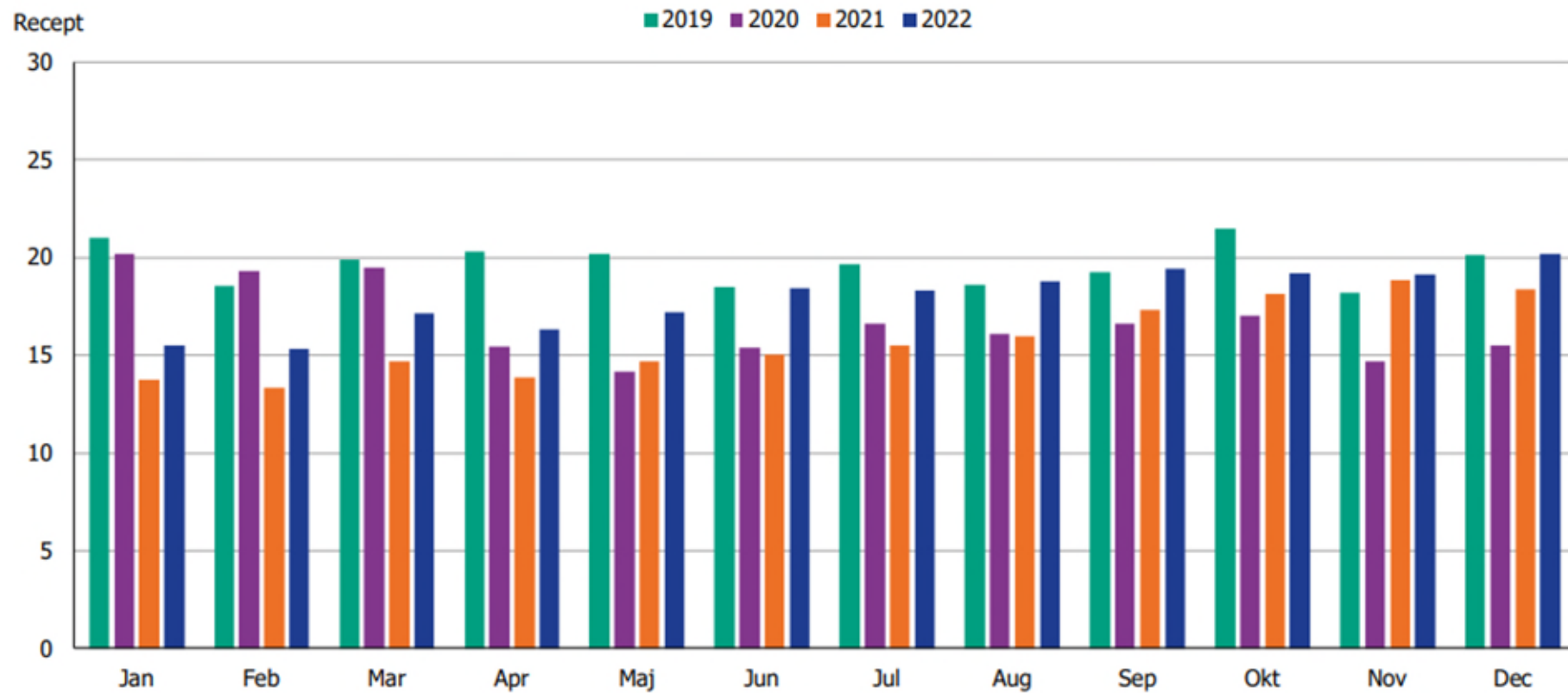


**Kommentar:** Antibiotikaförsäljningen mätt i recept/1000 invånare ökade med 6,2% under fjärde kvartalet 2022 jämfört med fjärde kvartalet 2021. Under 2022 ökade den totala antibiotikaförsäljningen (J01 exkl. metenamin) på recept med 9,0% jämfört med 2021, från 230 till 251 recept/1000 invånare och år.

# Öppenvårdsförsäljning Västerbotten

Antibiotika för systemiskt bruk (J01 exkl metenamin)  
Recept/1000 invånare och månad

Källa: E-hälsomyndigheten, Alla utfärdare



## Tabell över Strama-målen per månad (uthämtningsdatum)

År 2022

Listområde: Alla värden (39)

Ackumulerat t.o.m Antibiotika (exkl Hiprex)			
ÅR & MÅNAD	REC/1000 INV	MÅL < 250	LÄNET
2022-01	191	●	191
2022-02	189	●	189
2022-03	197	●	197
2022-04	198	●	198
2022-05	200	●	200
2022-06	205	●	205
2022-07	207	●	207
2022-08	210	●	210
2022-09	213	●	213
2022-10	215	●	215
2022-11	217	●	217
2022-12	219	●	219

● = ACCEPTABELT  
● = EJ ACCEPTABELT

Värdena respektive månad är baserade på den ackumulerade volymen till och med respektive månad.

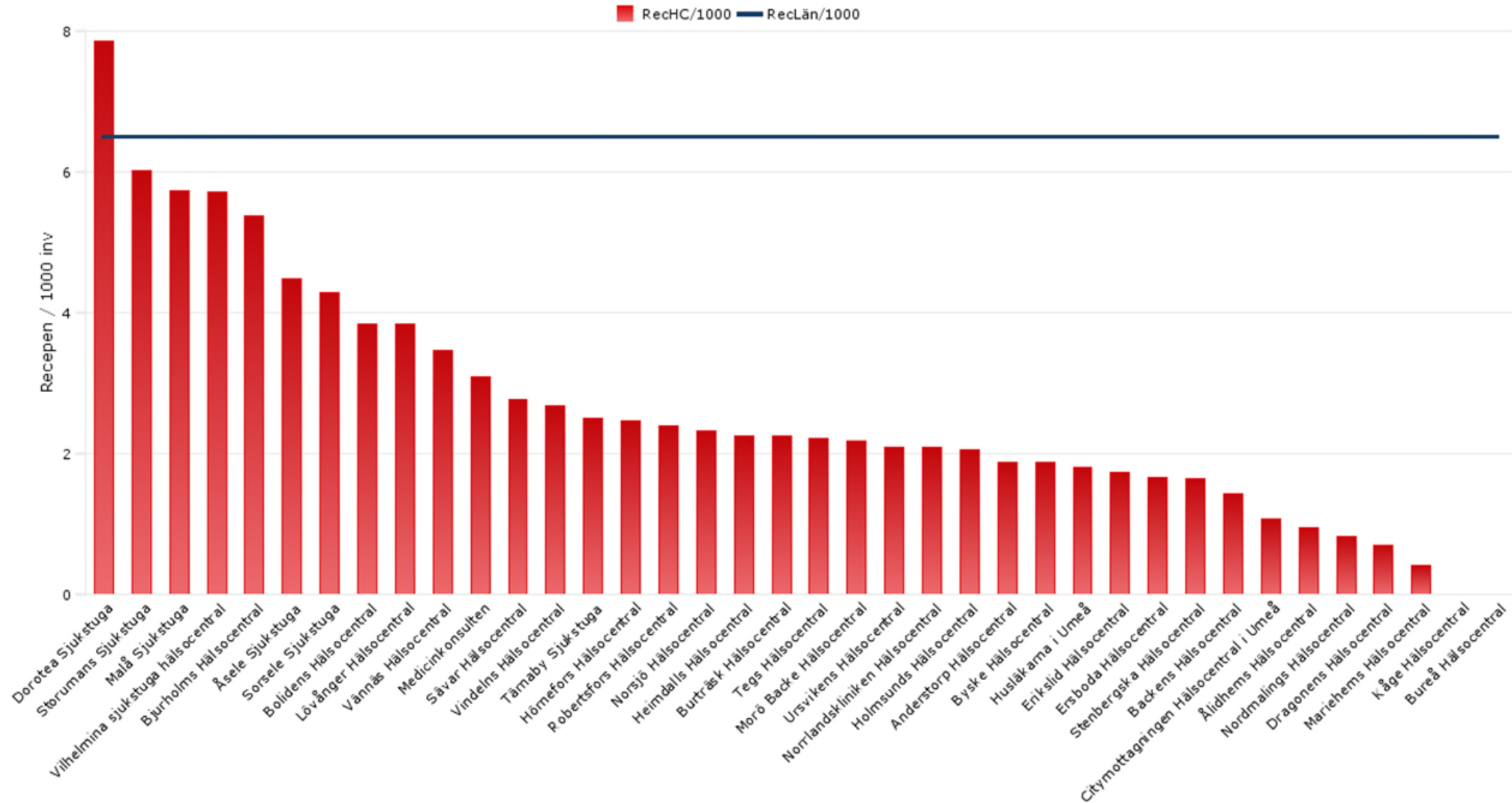
Samtliga mått baseras på recept (recipen)

Andel kinoloner av UVI-antibiotika, kvinnor 15-79 år				Antal rec totalt
År & månad	Andel % rec	Mål < 10%	Länet	
2022-01	12%	●	12%	( 771 )
2022-02	13%	●	13%	( 748 )
2022-03	14%	●	14%	( 764 )
2022-04	14%	●	14%	( 778 )
2022-05	15%	●	15%	( 783 )
2022-06	16%	●	16%	( 772 )
2022-07	15%	●	15%	( 860 )
2022-08	16%	●	16%	( 959 )
2022-09	14%	●	14%	( 962 )
2022-10	15%	●	15%	( 914 )
2022-11	14%	●	14%	( 925 )
2022-12	13%	●	13%	( 867 )
<b>Hela året</b>	<b>14%</b>	<b>●</b>	<b>14%</b>	<b>( 10 103 )</b>

Andel PcV av luftvägsantibiotika till barn 0-6 år				Antal rec totalt
År & månad	Andel % rec	Mål > 80%	Länet	
2022-01	68%	●	68%	( 160 )
2022-02	79%	●	79%	( 140 )
2022-03	75%	●	75%	( 177 )
2022-04	79%	●	79%	( 208 )
2022-05	76%	●	76%	( 266 )
2022-06	73%	●	73%	( 271 )
2022-07	68%	●	68%	( 189 )
2022-08	69%	●	69%	( 154 )
2022-09	75%	●	75%	( 272 )
2022-10	79%	●	79%	( 312 )
2022-11	78%	●	78%	( 374 )
2022-12	83%	●	83%	( 483 )
<b>Hela året</b>	<b>76%</b>	<b>●</b>	<b>76%</b>	<b>( 3 006 )</b>

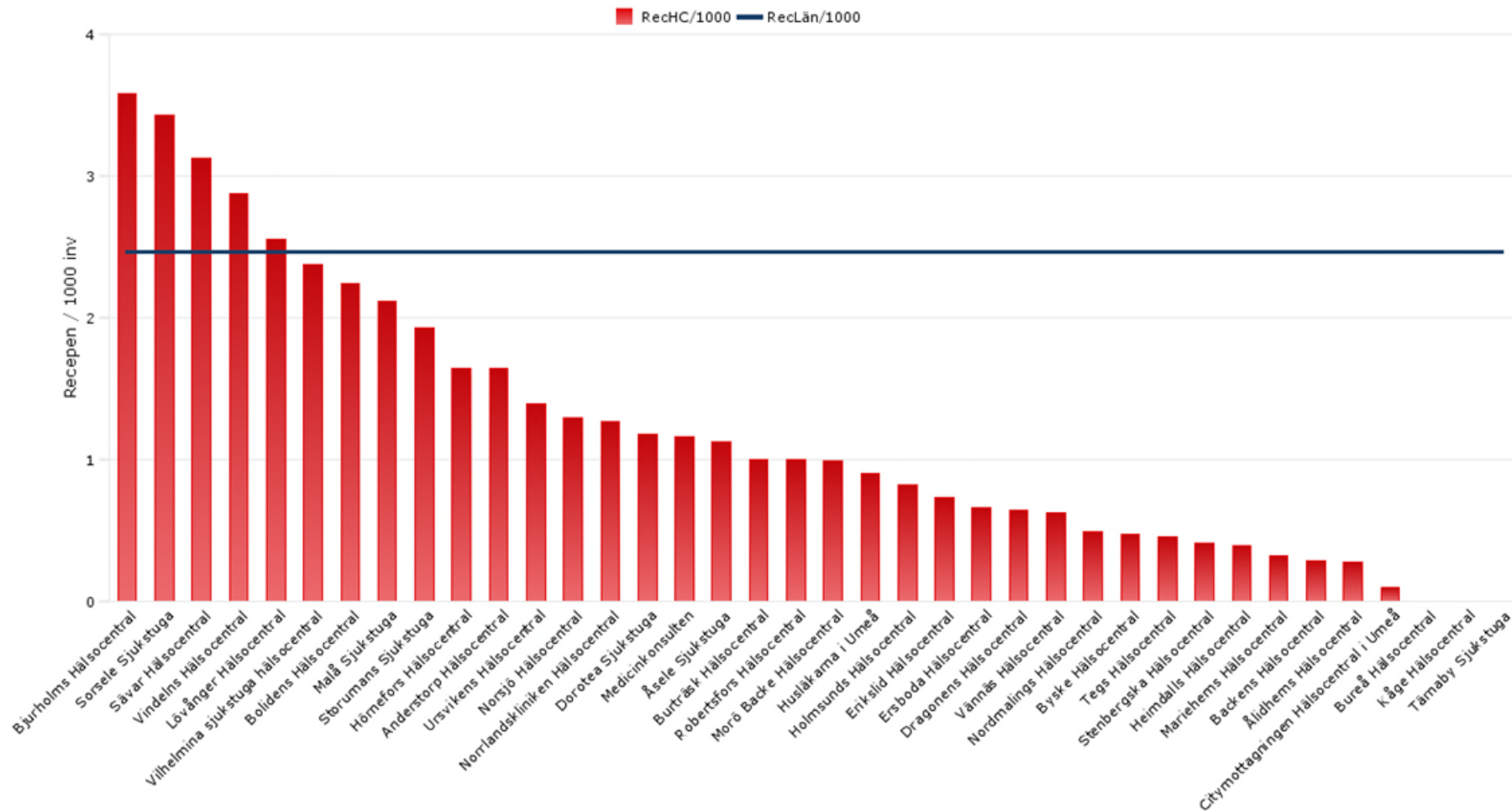
# 2021-års data-kinolonförskrivning

Förskrivning av Kinoloner (6 mån) per listområde jämfört med länet



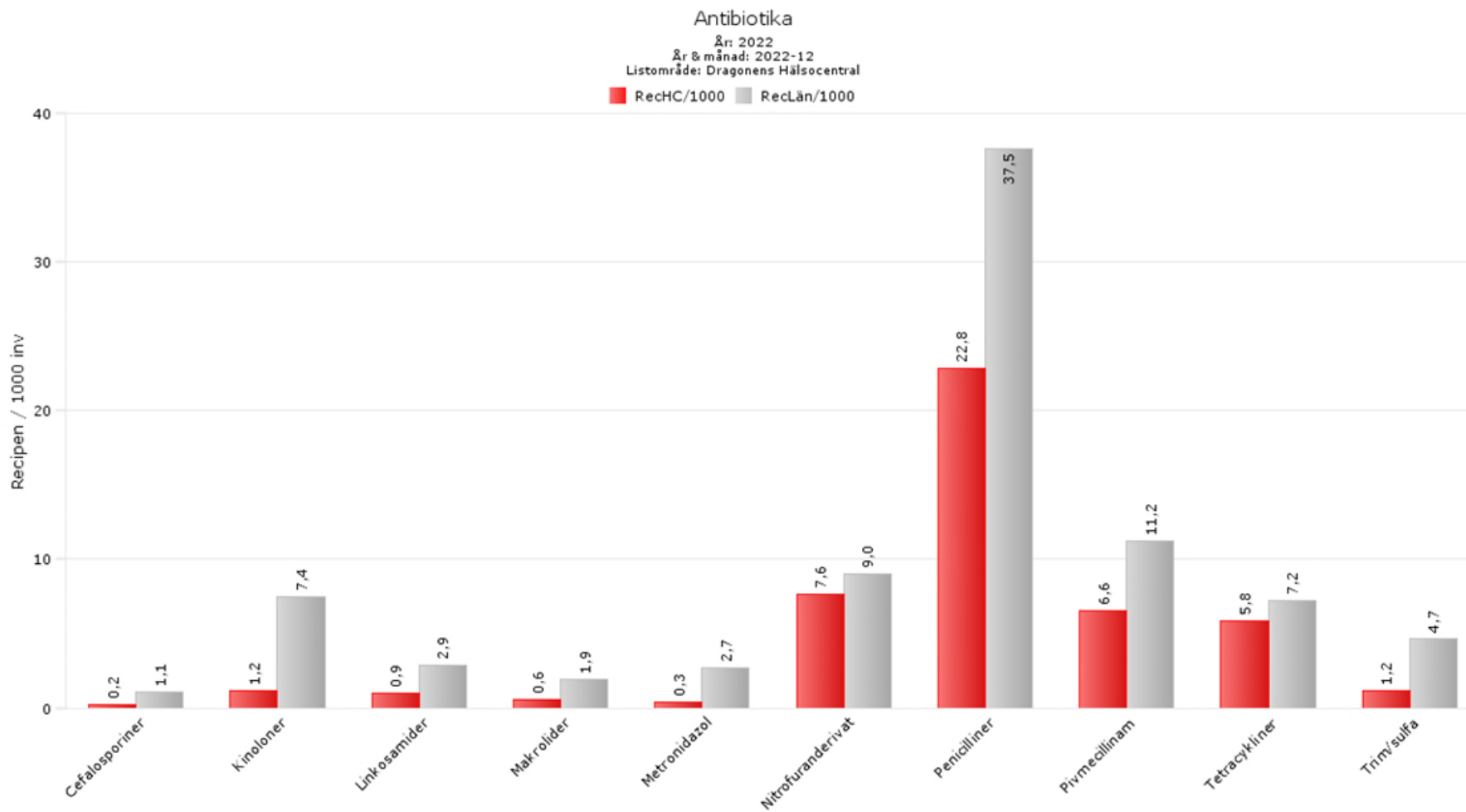
# klindamycinförskrivning 2021 jämförelse HC

Förskrivning av Linkosamider (6 mån) per listområde jämfört med länet



# Exempel på förskrivningsmönster Dragonens HC 2022

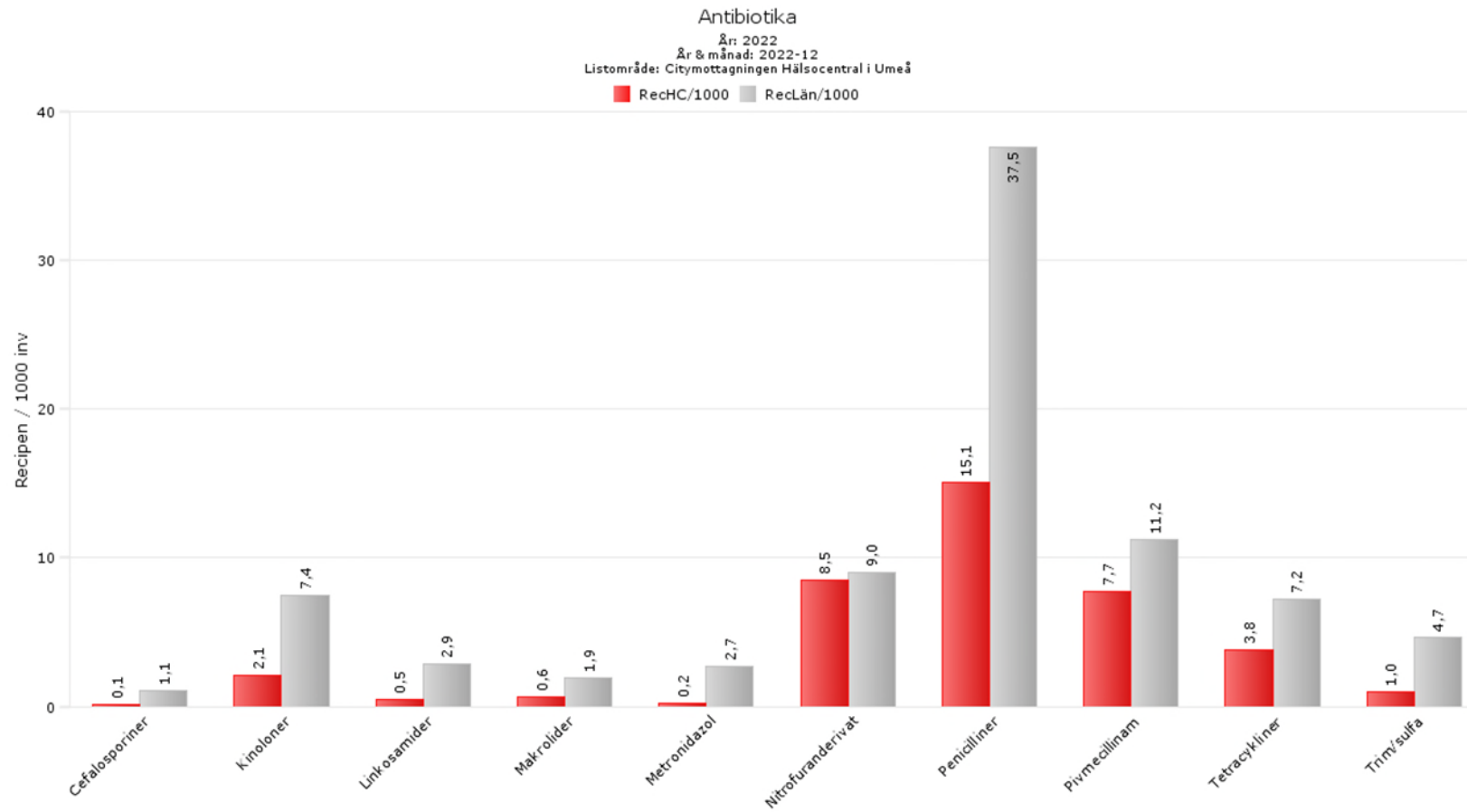
År  År & månad  Listområde



# Citymottagningen 2022 jmfprt med länets snitt

**Bakåt** **Observera:** För varje vald "År & Månad" visas det sammanlagda resultatet för aktuell månad samt föregående fem månader.

År  År & månad  Listområde



# Summering

- Fortsatt är Västerbottens primärvård bäst i landet
- Ökning i ab förskrivning även i Västerbotten efter pandemin
- Bra på att följa terapirekommendationer
- Kinoloner-clindamycin-Cefalosporiner: När?
- Pneumokockvaccination-påfyllnadsdos